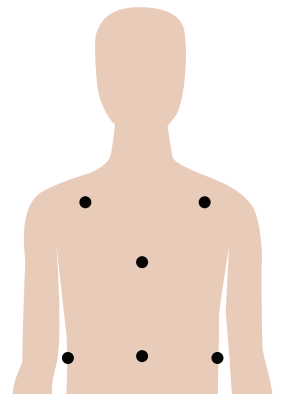


# Les tatouages en radiothérapie



Pour votre traitement de radiothérapie, des points seront tatoués sur votre peau. Cette fiche vous explique à quoi ils servent et comment ils sont faits.

## Que sont les tatouages en radiothérapie ?

Ce sont de petits points noirs, de la grosseur d'une pointe de crayon, faits avec une aiguille et de l'encre de Chine.



Taille d'un tatouage par rapport à une pointe de crayon.

## À quoi servent-ils ?

Ils servent à délimiter la région qui sera traitée. Ce sont des points de repère qui permettent de bien vous positionner pour vos traitements à chaque séance.

L'utilisation de tatouages est souhaitable, car ils permettent un traitement plus précis, optimal et sécuritaire. C'est pourquoi cette technique a été adoptée.

## Ces tatouages restent-ils une fois les traitements terminés ?

Oui, ils sont permanents. Un autre type de marques pourrait être effacé par la sueur, la douche, le frottement des vêtements, etc.



Pour faire le tatouage, on pique légèrement avec une aiguille, puis on met l'encre.

## Pourquoi fait-on plusieurs tatouages ?

En général, entre 3 et 8 tatouages doivent être faits autour de la région à traiter. Cela donne aux technologues plus de points de repère. Ils peuvent ainsi vous placer dans la même position avec plus de précision, à chacun de vos traitements.

Le nombre de tatouages varie selon la région traitée. En annexe de cette fiche (page 3), on vous montre où ils seront faits dans votre cas.

## Aurai-je d'autres marques sur le corps?

C'est possible. Le technologue peut faire d'autres traits, par exemple un cercle autour d'un tatouage pour mieux le repérer. Ces marques sont faites avec de l'encre rouge ou un marqueur et sont temporaires. Elles disparaîtront après la fin des traitements.



Marque temporaire faite autour d'un tatouage pour mieux le repérer.



### ATTENTION

Les marques temporaires peuvent tacher les vêtements. Nous vous conseillons donc de porter de vieux vêtements de couleur foncée lors de vos traitements.

## À qui puis-je poser mes questions?

Si vous avez des hésitations au sujet des tatouages, parlez-en avec votre médecin. Il pourra vous proposer une solution de rechange possible.

Le technologue qui vous accueille lors de votre rendez-vous de scan pourra aussi répondre à vos questions.



### RESSOURCES UTILES

Il existe d'autres fiches santé produites par le CHUM. Demandez lesquelles pourraient vous convenir.



Vous pouvez aussi les consulter directement sur notre site [chumontreal.qc.ca/fiches-sante](http://chumontreal.qc.ca/fiches-sante)



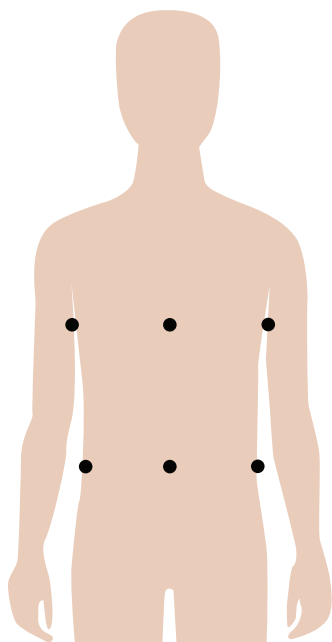
Patient préparé pour une radiothérapie.

*Le contenu de ce document ne remplace d'aucune façon les recommandations faites, les diagnostics posés ou les traitements suggérés par votre professionnel de la santé.*

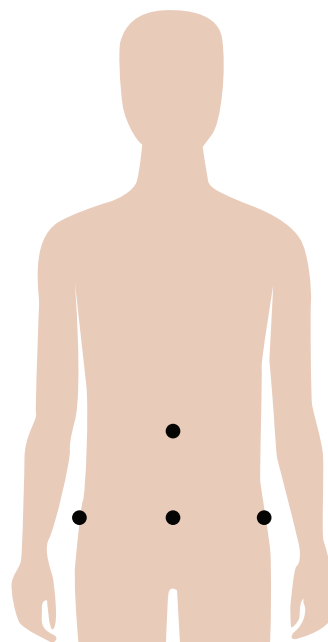
Pour en savoir plus sur le Centre hospitalier de l'Université de Montréal [chumontreal.qc.ca](http://chumontreal.qc.ca)

Les tatouages peuvent être faits aux endroits indiqués ci-dessous selon le type de cancer.

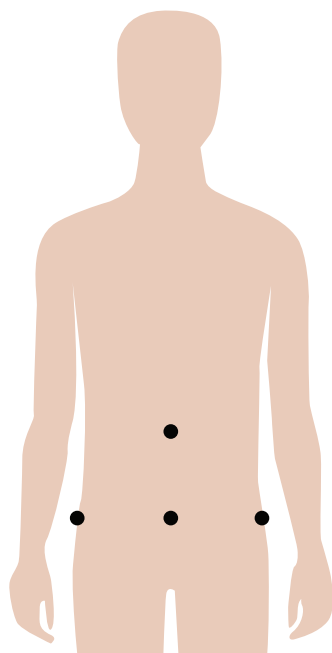
### Cancer du système digestif haut



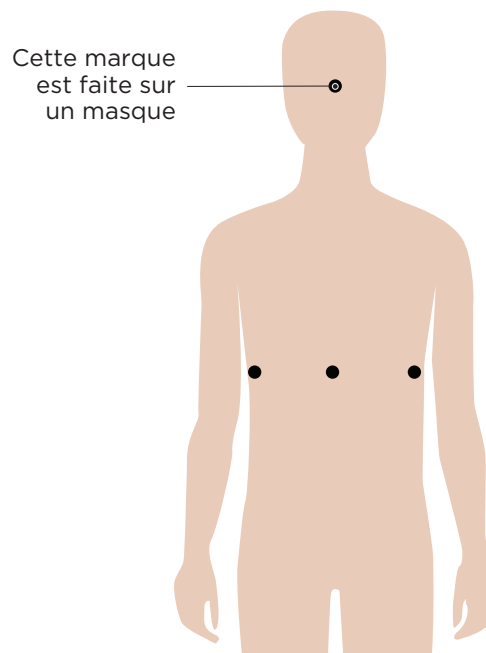
### Cancer du système digestif bas



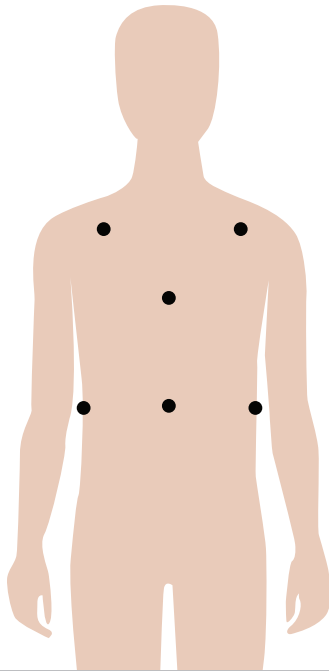
### Cancer gynécologique



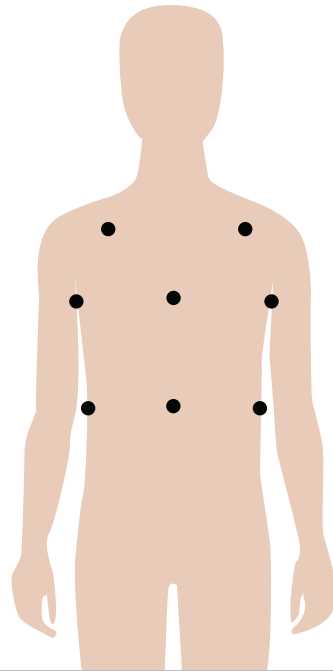
### Cancer ORL



## Cancer du poumon



## Cancer du sein



## BLOC-NOTES



### Questions

Notez les questions que vous voulez poser à votre équipe de soins pour ne pas les oublier.




Pour en savoir plus sur le Centre hospitalier de l'Université de Montréal  
[chumontreal.qc.ca](http://chumontreal.qc.ca)

